

REGLETTE SOTTOPENSILE LED

Gentile Cliente,

La ringraziamo per aver scelto un prodotto della linea **MIDI LED Technology**[®]; siamo sicuri che esso soddisferà pienamente le Sue aspettative. Le ricordiamo che questo prodotto è coperto da garanzia contro i difetti di costruzione per la durata di 2 anni dalla data di acquisto.

La invitiamo a leggere attentamente queste istruzioni e a conservarle per successive consultazioni.

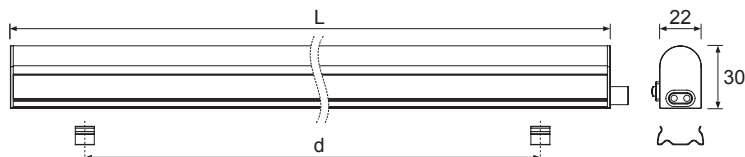
Le condizioni di garanzia e le indicazioni sullo smaltimento al termine di vita sono disponibili sul nostro sito web indicato sulla confezione.



ATTENZIONE!
Pericolo di scossa elettrica!

ATTENZIONE!

- Per una facile e sicura installazione, raccomandiamo di rispettare queste istruzioni.
- Non appoggiare o installare l'apparecchio su superfici instabili.
- Fissare saldamente l'apparecchio tramite l'apposito sistema di ancoraggio perché, in caso di caduta, potrebbe danneggiarsi o provocare ferite.
- Installare l'apparecchio in modo che sia garantita una adeguata areazione intorno ad esso.
- Evitare l'installazione in prossimità di stufe, caloriferi o altre fonti di calore.
- Per la Vostra sicurezza, non aprire, manomettere o modificare l'apparecchio.
- L'apparecchio danneggiato non va più utilizzato e va smaltito seguendo le istruzioni fornite dal produttore - vedi capitolo dedicato.
- La sorgente luminosa di questo apparecchio di illuminazione non può essere sostituita; al termine della durata della sorgente luminosa occorrerà sostituire l'intero apparecchio.
- Se il cavo di alimentazione dovesse danneggiarsi, può essere sostituito con uno nuovo da richiedere come ricambio.
- Conservare e installare l'apparecchio fuori dalla portata dei bambini.
- L'utilizzatore dovrà verificare che i tasselli in dotazione siano compatibili con il materiale ove verrà fissato l'apparecchio.



ISTRUZIONI PER LO SMALTIMENTO di apparecchi elettrici e elettronici

Questo simbolo sul prodotto o sulla confezione indica che il prodotto non deve essere considerato come un normale rifiuto domestico, ma è obbligatorio che a fine vita, o in caso di rottura accidentale, venga consegnato ad un appropriato punto di raccolta (piattaforma ecologica) per il riciclo degli apparecchi elettrici o elettronici.

E' possibile il conferimento dell'apparecchio anche presso il rivenditore all'atto dell'acquisto di altro apparecchio equivalente o anche senza obbligo di acquisto.

Assicurandovi che questo prodotto sia smaltito correttamente, contribuirete a prevenire potenziali conseguenze negative per l'ambiente e per la salute che potrebbero altrimenti essere causate dal suo smaltimento inadeguato.


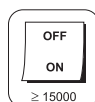
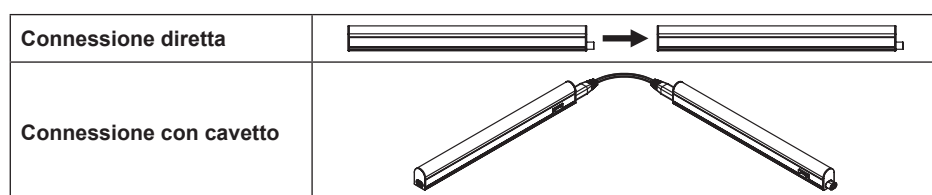
Il riciclaggio dei materiali aiuta a conservare le risorse naturali.

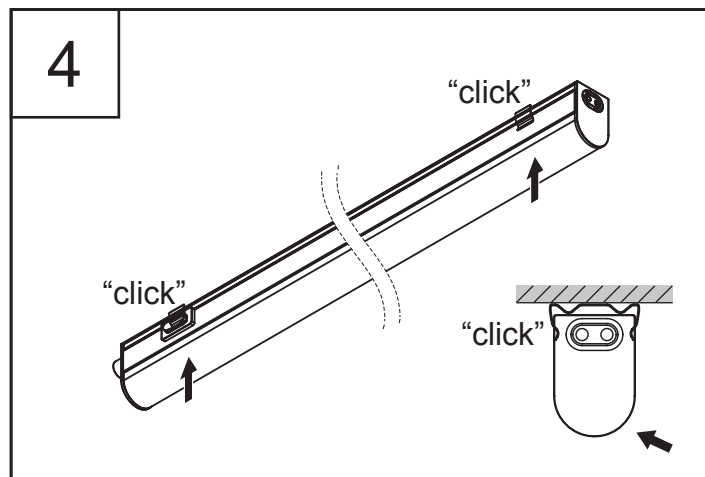
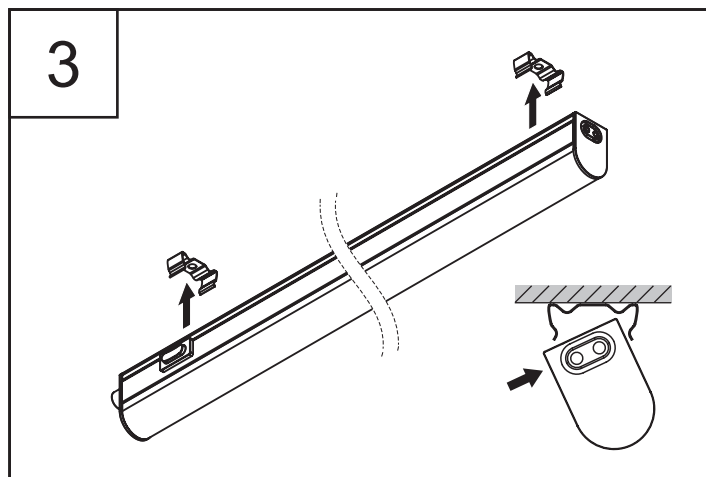

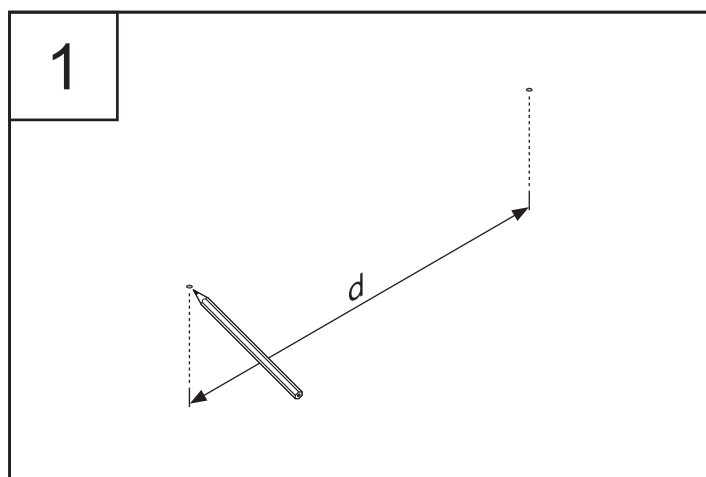
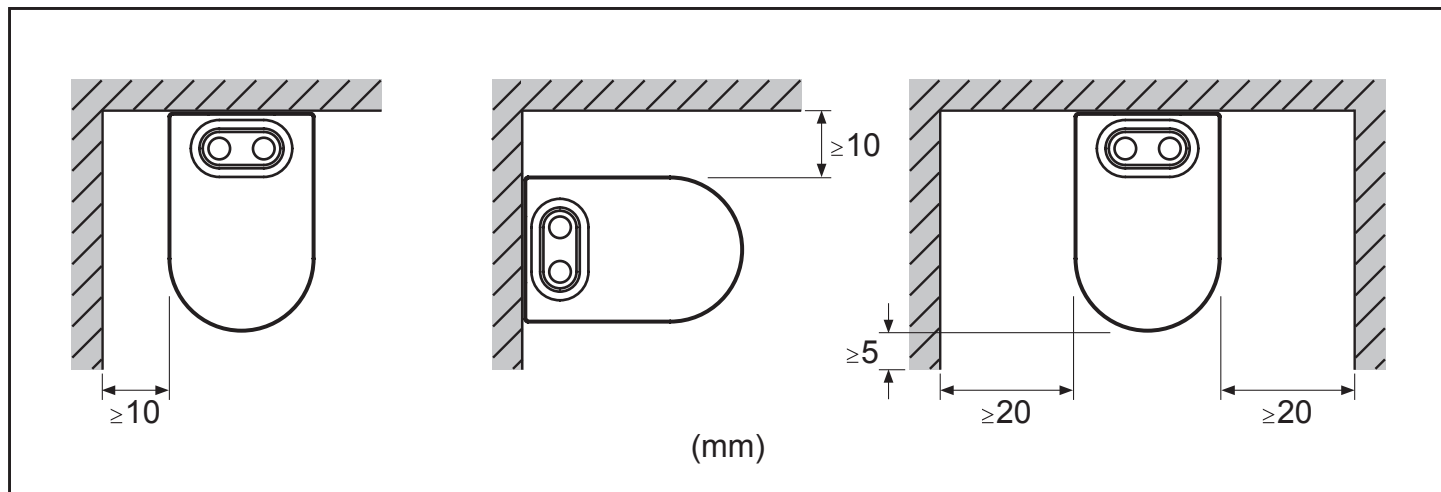
Per informazioni più dettagliate circa il riciclaggio di questo prodotto, si consiglia di contattare l'ufficio comunale, il locale servizio di smaltimento rifiuti oppure il negozio dove l'avete acquistato. Ulteriore supporto potrà essere reperito sul nostro sito web.

Fabbricato e importato dallo stabilimento in P.R.C. da **Greenplux s.r.l.**
Corso Monforte, 39 - 20122 Milano (MI)

Modello	L (mm)	d (mm)	W	Numero max. di elementi collegabili*
REGLETTE RLC304/RLN304	313	≥ 100	4	30
REGLETTE RLC608/RLN608	573	≥ 300	8	15
REGLETTE RLC9010/RLN9010	873	≥ 600	10	12
REGLETTE RLC12014/RLN12014	1173	≥ 800	14	8
REGLETTE RLC15018/RLN15018	1473	≥ 1000	18	6

*E' possibile connettere tra loro elementi di potenza differente, purché la somma dei loro wattaggi non superi i 120W.





In alternativa a viti e supporti, è possibile fissare i sottopensili utilizzando le strisce di nastro bi-adesivo fornite in dotazione.

